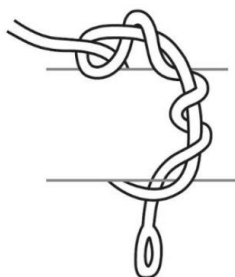


Uzlování

Přehled uzlů pro požární útok CTIF a ZHVB

Uzel



Způsob vázání

Tesařský uzel


Při útoku CTIF musí být uvázán na břevně stojanu.

Při ZHVB se uzel váže na ležící hadici, jedním koncem provazu, druhý konec provazu je upevněn k hadici.

Plochá spojka

Při útoku CTIF musí být uvázána tak, aby spojené lano zůstalo obtočeno kolem břevna stojanu.

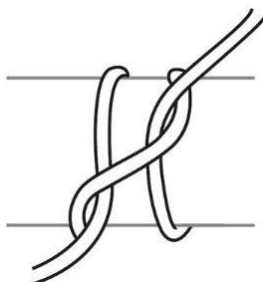
Při ZHVB se váže v ruce, libovolně jedním nebo oběma konci provazu (k dispozici je celý provaz s oběma konci)



Lodní uzel

Při útoku CTIF musí být uvázán na břevně stojanu.

Při ZHVB se uzel váže na slabším svislém stromu nebo na ležící hadici, jedním koncem provazu, druhý konec je upevněn.




Dvojitý osmičkový uzel

Při ZHVB se uzel váže v ruce, libovolně (k dispozici je celý provaz s oběma konci)



Liščí uzel

Při ZHVB se uzel váže na slabším svislém stromu nebo na ležící hadici (k dispozici je celý provaz s oběma konci)



Úvaz na proudnici

Při útoku CTIF musí lano v každém okamžiku vázání uzlu zůstat přes břevno – není možno lano stáhnout z břevna, uvázat uzel a poté lano přehodit zpět přes břevno.

